


## Válvulas

### Botón



Rosca	Latón # de Parte
¼" NPT hembra	BV2F
¼" NPT macho	BV2M

### Conexión para Tanque de Compresor

#### Aplicaciones:

- Utilizado en compresores de aire y otras aplicaciones.

#### Características:

- Rosca en el vástago para válvula.



TFV1S

TFV2



TFV1L



TFV2HB

Conexión	Longitud	Niquelado # de Parte	Longitud	Latón # de Parte
⅛" NPT	.85"	TFV1S	---	---
	1.24"	TFV1L	---	---
¼" NPT	1"	TFV2	---	---
¼" barba	---	---	1.57"	TFV2HB

## Grifo de Purga con Palanca




#### Aplicación:

- Para servicio de aire solamente.



#### Características:

- Presión máxima de trabajo: **30 PSI** a temperatura ambiente **70°F (21°C)**.



Hembra NPT	Macho NPT	Latón # de Parte
¼"	¼"	LDC2

Macho NPT	Macho NPT	Latón # de Parte
¼"	¼"	LDCM2


Hembra NPT	Hembra NPT	Latón # de Parte
¼"	¼"	LDCF2

## Válvulas de Aguja

#### Características:


- Los asientos metal-a-metal brindan un sellado positivo permitiendo el ajuste del flujo.
- Diseñados para aplicaciones de aire y agua.
- Presión máxima de trabajo: **150 PSI** a temperatura ambiente **70°F (21°C)**.

### Hembra x Hembra



Hembra NPT	Hembra NPT	Latón # de Parte
⅛"	⅛"	NV2F
¼"	¼"	NV4F

### Macho x Macho



Macho NPT	Macho NPT	Latón # de Parte
¼"	¼"	NV4M