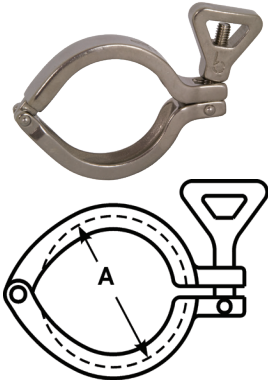


Abrazaderas I-line / Q-line

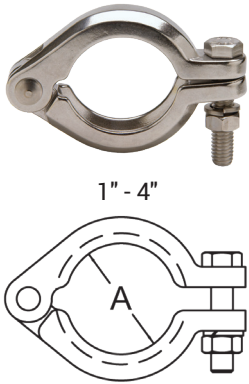
Abrazaderas para Trabajo Pesado - 13ILH



D.E. Tubing	Presión de Servicio PSI a 70°F (21°C) ¹	Presión de Servicio PSI a 250°F (121°C) ¹	A (in)	# de Parte
1"- 1-1/2"	700	250	2.12	13ILH100-150
2"	450	250	2.65	13ILH200
2-1/2"	450	200	3.19	13ILH250
3"	350	150	3.72	13ILH300
4"	200	125	4.82	13ILH400
6"	150	100	7.69	13ILH600
8"	125	75	9.69	13ILH800

¹ Tuerca mariposa apretada a 25 in-lb de torque.

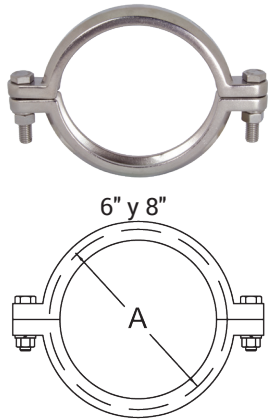
Abrazaderas Apernadas - 13ILB



1" - 4"

D.E. Tubing	Presión de Servicio PSI a 70°F (21°C) ¹	Presión de Servicio PSI a 250°F (121°C) ¹	A (in)	# de Parte
1"- 1-1/2"	1220	1100	2.12	13ILB100-150
2"	900	830	2.65	13ILB200
2-1/2"	720	660	3.19	13ILB250
3"	600	550	3.72	13ILB300
4"	570	525	4.82	13ILB400

¹ Tuerca apretada a 20 in-lb de torque.

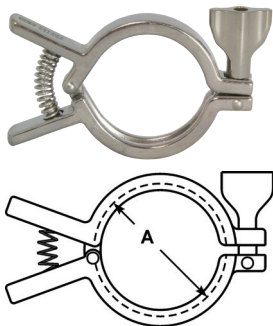


6" y 8"

D.E. Tubing	Presión de Servicio PSI a 70°F (21°C) ¹	Presión de Servicio PSI a 250°F (121°C) ¹	A (in)	# de Parte
6"	300	200	7.69	13ILB600
8"	250	150	9.69	13ILB800

¹ Tuerca apretada a 20 in-lb de torque.

Abrazadera de Pellizco - 13IL-Q



D.E. Tubing	Presión de Servicio PSI a 70°F (21°C) ¹	Presión de Servicio PSI a 250°F (121°C) ¹	A (in)	# de Parte
1"- 1-1/2"	700	250	2.12	13IL-Q100150
2"	450	250	2.65	13IL-Q200

¹ Tuerca mariposa apretada a 25 in-lb de torque

N