

### Cabezas para Prueba de Bombas

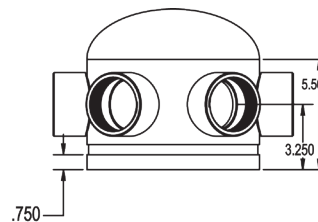
**Características:**

- Conexiones disponibles: ranurada, bridada y roscada.
- Certificado D1, G1, G6.
- Otras medidas y configuraciones disponibles bajo pedido, consulte a Dixon®.

Conexión de Extremo	Medida de Extremo	# de Salidas	Medida de Bomba Max. GPM	# de Parte
Brida 150#	3"	1	300	HVF0301-25
	4"	2	500	HVF0402-25
	6"	3	750	HVF0603-25
	6"	4	1000	HVF0604-25
	6"	6	1000	HVF0606-25
	8"	6	2000	HVF0806-25
Ranurado	6"	3	750	HVG0603-25
	6"	4	1000	HVG0604-25
	8"	3	750	HVG0803-25
	8"	6	2000	HVG0806-25




Bridado



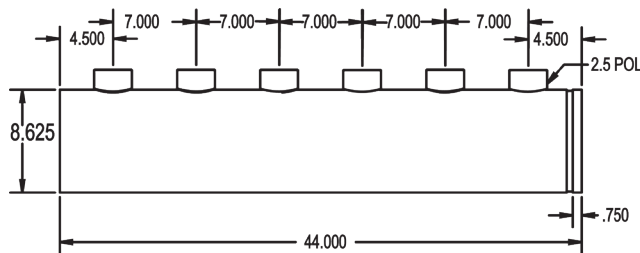
Ranurado

**Desglose de Número de Serie**

**T98060-30**



### Manifolds



Conexión de Extremo		Ubicación		Medida de Extremo		# de Salidas		Medida de Salida	
T	Roscado	E	extremo	40	4"	20	2	25	2½" FNPT
G	Ranurado	B	trasera	60	6"	30	3	30	3" FNPT
F	Bridado	9	90°	80	8"	40	4	---	---
---	---	---	---	---	---	60	6	---	---