

Válvulas Mariposa Estilo Wafer con Actuador Neumático Válvulas

Características:

- Cuerpo de fundición de hierro con cuello extendido.
- Discos de hierro dúctil niquelado.
- Servicio a prueba de explosión gracias a asiento de anillo de respaldo.
- Se instala entre bridas ANSI Clase 150 Lb.

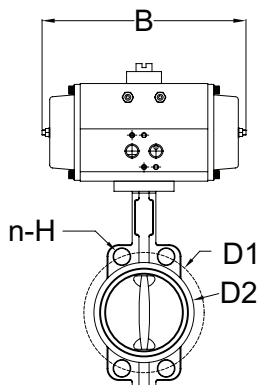
- Cumple con MSS-SP-67, MSS-SP-25, API-609.
- Sin pasadores cónicos.
- Reparable en campo (Kits de asiento disponibles).
- Asiento de EPDM reemplazable.
- Máxima presión **200 PSI** (bidimensional).
- Rango de temperatura **-20°F a 250°F (-29°C a 121°C)**.

Actuador de Cremallera y Piñón

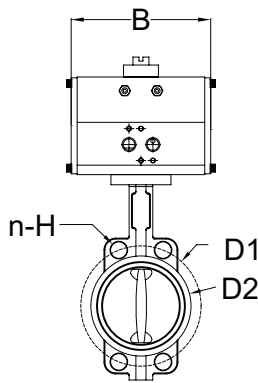
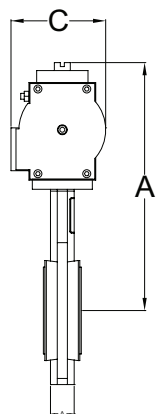
Características:

- Tope bidireccional para ajuste $\pm 5^\circ$ de carrera.
- Se requiere 80 PSI de aire de planta.
- Máxima presión de operación: **120 PSI**.
- Rango de temperatura de presión: **-40°F a +200°F (-40°C a 93°C)**.

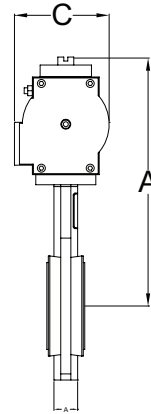
- Cuerpo de aluminio duro anodizado.
- Montaje NAMUR.
- Piñón niquelado antiexplosión.
- O-ring de nitrilo
- Indicador visual de posición.
- Probado a un millón de ciclos.



Regreso por resorte



Doble Acción



Todas las dimensiones son en pulgadas, a menos que se indique. Dimensiones aproximadas. Dimensiones de ingeniería disponibles por requerimiento. Especificaciones sujetas a cambio sin aviso.

Actuador con Regreso por Resorte Estilo Wafer

Tamaño	A	B	C	D1	D2	n-H	# de Parte
1 1/2"	9.61	8.09	3.74	3.88	3.74	4-18	B5121E150W-BBC
2"	9.80	8.09	3.74	4.75	3.82	4-18	B5121E200W-BBC
2 1/2"	11.65	9.84	4.69	5.50	4.45	4-18	B5121E250W-BBC
3"	11.89	9.84	4.69	6.00	4.92	4-18	B5121E300W-BBC
4"	12.63	9.84	4.69	7.50	6.14	4-22	B5121E400W-BBC
5"	13.94	13.98	5.53	8.50	7.36	4-22	B5121E500W-BBC
6"	14.45	13.98	5.53	9.50	8.46	4-22	B5121E600W-BBC
8"	17.17	16.60	7.29	11.75	10.51	4-22	B5121E800W-BBC
10"	19.21	19.17	8.06	14.25	13.00	4-26	B5121E1000W-BBC
12"	22.87	25.28	9.37	17.00	14.96	4-26	B5121E1200W-BBC

Actuador de Doble Acción Estilo Wafer

Tamaño	A	B	C	D1	D2	n-H	# de Parte
1 1/2"	9.61	5.87	3.74	3.88	3.74	4-18	B5121E150W-BCC
2"	9.80	5.87	3.74	4.75	3.82	4-18	B5121E200W-BCC
2 1/2"	10.75	5.87	3.74	5.50	4.45	4-18	B5121E250W-BCC
3"	10.99	5.87	3.74	6.00	4.92	4-18	B5121E300W-BCC
4"	11.73	5.87	3.74	7.50	6.14	4-22	B5121E400W-BCC
5"	13.15	7.20	4.69	8.50	7.36	4-22	B5121E500W-BCC
6"	13.66	7.20	4.69	9.50	8.46	4-22	B5121E600W-BCC
8"	15.79	10.22	5.53	11.75	10.51	4-22	B5121E800W-BCC
10"	17.05	10.22	5.53	14.25	13.00	4-26	B5121E1000W-BCC
12"	20.20	11.98	7.29	17.00	14.96	4-26	B5121E1200W-BCC